


RUDOLF FLUME • BERLIN SW.


Vorgelege „Wolf, Jahn & Co.“




Nr. 4997, mit 3 Schnurrollen, ganz vernickelt, **neuestes Modell**, Höhe ca. 20 cm Stück Mk. 12,40




Nr. 6999, mit 3 Schnurrollen und **Schleifscheibe**, nach allen Seiten verstellbar, **Guß lackiert**, mit geschliffener Garnitur, Höhe ca. 20 cm, Stück Mk. 11,60




Nr. 7000, mit 3 Schnurrollen, **großes Modell**, schwarz lackiert, Höhe ca. 32 cm Stück Mk. 19,85




Nr. 7001, mit 2 Schnurrollen, mit **Voll- und Leerlauf**, für **Kraftbetrieb**, Guß lackiert, mit geschliffener Garnitur, Höhe ca. 20 cm Stück Mk. 10,75




Nr. 7002, mit 3 **verschiebbaren Schnurrollen** innerhalb der Lager, vernickelt, für **Kraftbetrieb**, mit **Voll- und Leerlauf**, Höhe ca. 17 cm, Stück Mk. 14,50



Nr. 7003. **Großes Modell**, schwarz lackiert, mit 2 Schnurrollen, mit **Voll- und Leerscheibe**, für **flache Riemen**, sowie mit **Abstellvorrichtung**, für **Kraftbetrieb**, Höhe ca. 34 cm . . . Stück Mk. 20,70



Nr. 7004. **Deckenvorgelege** für **Kraftbetrieb**, komplett zum Anschrauben, für größere Drehbänke usw., Durchmesser der **Voll- und Leerscheibe** 200 mm, Breite 50 mm, Stufendurchmesser 145, 110 und 75 mm, Stufenbreite 30 mm, Länge der Welle 900 mm, Dicke der Welle 30 mm, **Tourenzah**l ca. 200 bis 220 pro Minute . . . Stück Mk. 35,—



Nr. 7005. **Deckenvorgelege** für **Kraftbetrieb** mit extra-großem Schnurlauf für raschen Gang (nötig zum Antrieb von Schleif- und Fräseapparaten), Durchmesser der **Voll- und Leerscheibe** 150 mm, Breite 40 mm, Stufendurchmesser 150, 125 und 110 mm, Stufenbreite 13 mm, passend für runde Riemen von 9 bis 10 mm Dicke, Länge der Welle 700 mm, Dicke der Welle 20 mm, Durchmesser des großen Schnurlaufes 280 mm, **Tourenzah**l ca. 220 bis 250 pro Minute Stück Mk. 40,—

RUDOLF FLUME, BERLIN SW.